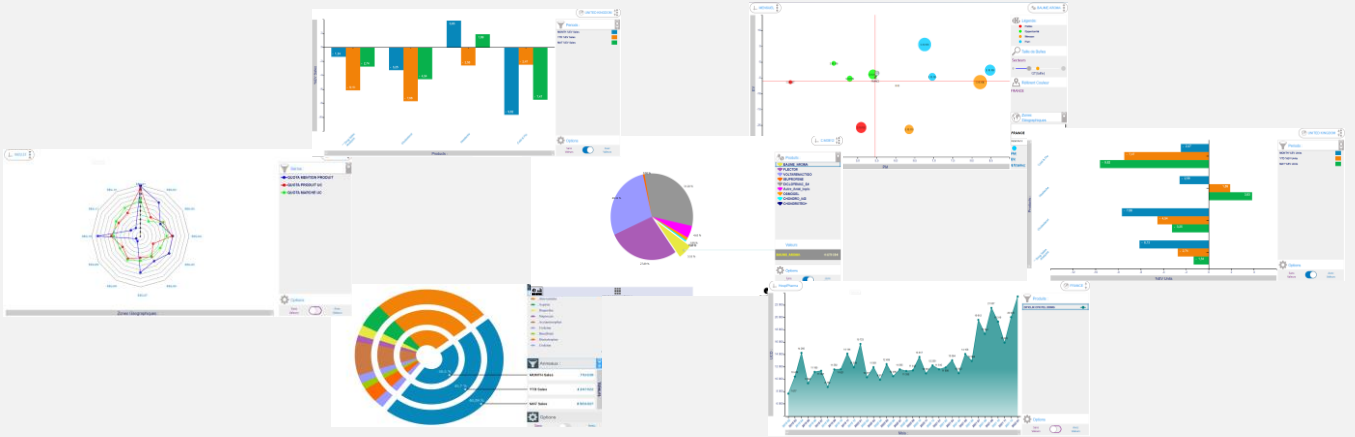


Los gráficos



Navegación por gráficos Curvas o Barras

Eje de interrogación de la rueda que permite seleccionar un valor (toque o hacer un clic)

Filtrar en la leyenda : seleccionar varios valores (toque o hacer un clic)



The screenshot displays a line graph titled 'Graph' for '2022 Juin'. The y-axis is labeled 'UNITS (UN)' and the x-axis is 'Month'. A legend on the right lists products: Total ALOMAX (blue), Total XAMILOXIDOX (green), Total MESALOXIZINE (red), and Total FORTIVASA (purple). Annotations include:

- Wheel of Inquiry:** A callout box points to a wheel on the left side of the graph, indicating it allows selecting a value.
- Legend Filtering:** A callout box points to the legend, indicating it allows selecting multiple values.
- Y-axis Selection:** A callout box points to the y-axis, indicating it allows selecting a value.
- X-axis Selection:** A callout box points to the x-axis, indicating it allows selecting one or multiple values.
- Tab Navigation:** A callout box points to a tab labeled 'MESALOXIZINE 13-month Historic (BE)', indicating it allows navigating between reports.
- Show All Values Button:** A callout box points to a button in the 'Options' section, indicating it shows values for all articles.

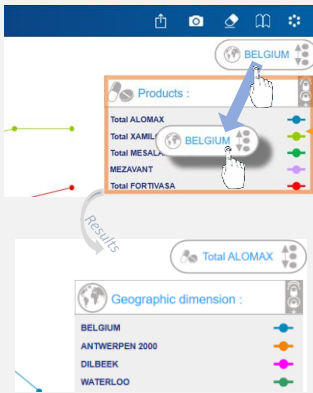
Eje de las ordenadas "Y": seleccionar un valor. toque o hacer un clic

Eje de las abscisas "X": seleccionar uno o varios valores toque o hacer un clic

Invertir ejes: (Gráficos Curvas y Barras)

 y  en los selectores indican que los ejes pueden invertirse

Flip page axis with legend



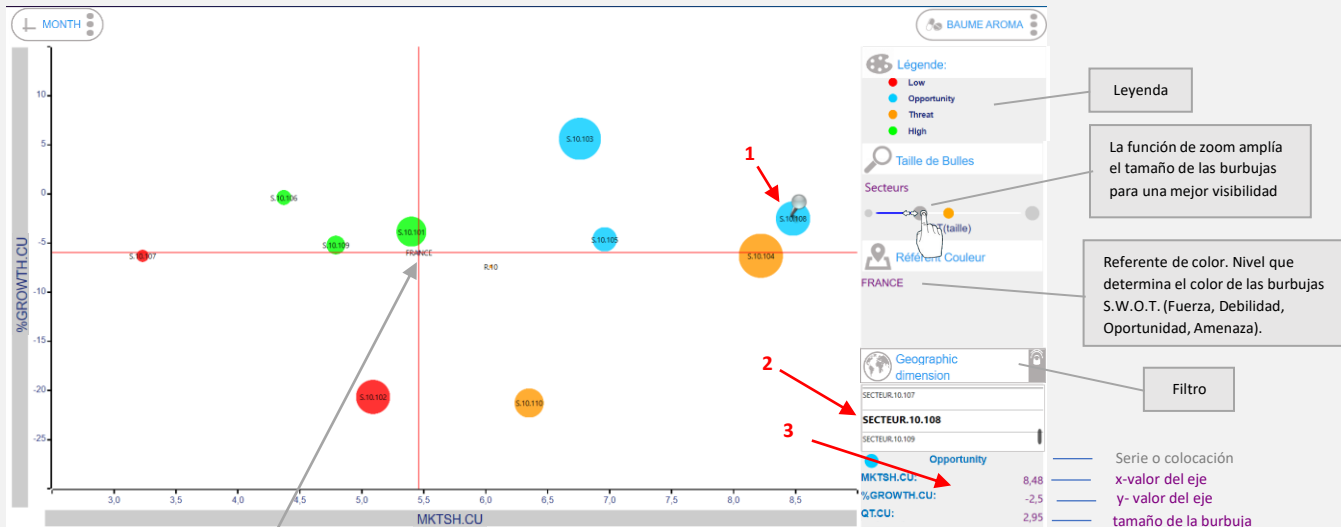
PRECIONAR sobre el eje a invertir y arrastralo hasta el cuadro **naranja**

La inversión de los ejes funciona en ambas direcciones.

Invert the legend with an axis



Gráfico de burbujas



La cruz roja ilustra el referente de color: se sitúa en el nivel geográfico más alto seleccionado.

En el ejemplo: se selecciona Francia y es el nivel geográfico más alto de la base de datos.

Cuando se selecciona una burbuja, aparece un pin en su centro (1), el texto de la burbuja se selecciona en el selector (2) y se muestra la información sobre la misma (3).