

Los informes

Navegar por las diferentes tablas

1 Ruedas de selección y navegación múltiples informes

The screenshot shows the Pharma - ALOMAX report for March 2022. A navigation bar at the top contains three numbered tabs (1, 2, 3) and a search bar with 'ANTI-FROST'. A 'Segments' dialog box is open, showing 'ANTI-FROST' and 'PRO-FROST' options. A data table is displayed with columns: CAM-1, CAM, EV CAM, YTD-1, YTD, EV YTD, CYC-1, CYC, EV CYC. A callout box points to the search bar with the text: 'Eje de interrogación de la rueda que permite seleccionar un valor (hacer un clic o un toca)'. Another callout box points to the bottom navigation bar with the text: 'Navegación con múltiples informes. En la barra de herramientas (ruta de análisis) puede aparecer un enlace entre informes'. A third callout box at the bottom points to a double-headed arrow icon with the text: 'Navegar por un informe con varias pestañas'.

	CAM-1	CAM	EV CAM	YTD-1	YTD	EV YTD	CYC-1	CYC	EV CYC	
PAIMPOL	5,8	6,5	0,7	6,3	6,0	-0,3	6,8	6,0	-0,8	
UGA.07.01.225BR	4,3	3,8	-0,5	4,0	3,0	-1,0	4,0	3,0	-1,0	
UGA.07.01.29BRE	6,6	5,1	-1,4	6,2	2,7	-3,6	6,6	2,7	-3,9	
UGA.07.01.29GUI	0,8	0,0	-0,8	0,0	0,0	0,0	0,0	0,0	0,0	
UGA.07.01.29LAN	0,3	0,0	-0,3	0,0	0,0	0,0	0,0	0,0	0,0	
UGA.07.01.29MOR	0,0	0,0	0,0	0,0	0,0	0,0	0,0	0,0	0,0	
UGA.07.01.29PLO	0,0	0,0	0,0	0,0	0,0	0,0	12,2	0,0	12,3	
UGA.07.01.29PFI	0,06	0,7	4,5	3,9	0,0	0,0	0,0	0,0	0,0	
UGA.07.01.225BR	0,15	0,1	0,0	-0,1	0,0	0,0	0,0	0,0	0,0	
UGA.07.01.29BRE	0,09	0,9	6,6	5,6	0,0	0,0	0,0	0,0	0,0	
UGA.07.01.29GUI	0,07	0,0	0,0	-0,0	0,0	0,0	0,0	0,0	0,0	
UGA.07.01.29LAN	0,17	15,9	13,5	-2,4	20,4	5,1	-15,2	11,7	5,1	-6,6
UGA.07.01.29MOR	0,14	0,2	0,0	-0,2	0,0	0,0	0,0	0,0	0,0	
UGA.07.01.29PLO	0,24	16,9	10,4	-6,6	10,7	6,2	-4,4	16,3	6,2	-10,1

2 Filtrado de filas y columnas

Filtrado de filas

Doble toque o doble clic en la columna de edición
Posibilidad de seleccionar y deseleccionar varios valores

The screenshot shows the 'Brands' filter dialog box. It has a search bar with 'A X' and a list of brands: ALOMAX, DIELE DISTRI PHARMA, LACTALIS, MEAD JOHNSON, MENARINI, NESTLE, NUTRIBEN. A 'Select All' button is visible. A callout box points to the search bar with the text: '**MARKET**'.

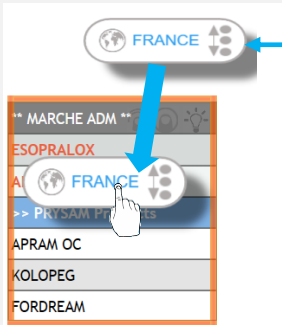
Filtrado de columnas

Doble toque o doble clic en la cabecera
Posibilidad de seleccionar y deseleccionar varios valores

The screenshot shows the 'Columns' filter dialog box. It has a search bar with 'Month' and a list of columns: CAM-1, CAM, EV CAM, YTD-1, YTD, EV YTD. A callout box points to the search bar with the text: 'Month'.

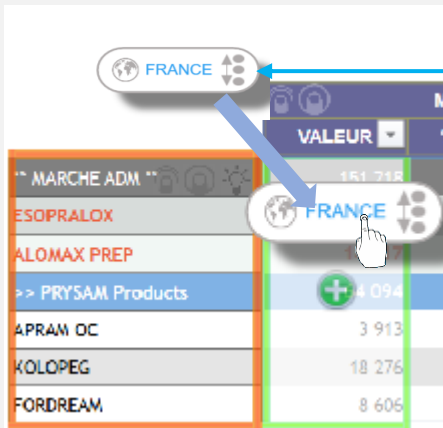
Formatear una tabla

1 Invertir las dimensiones



PRESIONE LA RUEDA y arrástrela hasta la columna de edición que desea invertir (**cuadro naranja**).
La inversión de los ejes funciona en ambas direcciones.

2 Añadir una segunda dimensión



PRESIONAR LA RUEDA en la rueda y arrastrar hasta la columna a añadir (**cuadro verde +**)

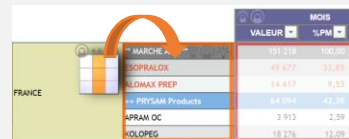
Para suprimir una dimensión

PRESIONAR sobre la columna a eliminar y arrastrela hasta el cuadro **rojo**



Para invertir una columna

PRESIONAR sobre la columna a desplazar y arrastrar hasta el cuadro **naranja**

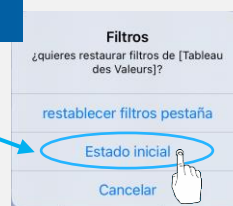


3 Botón « Estado inicial» para volver al estado en que se recibió

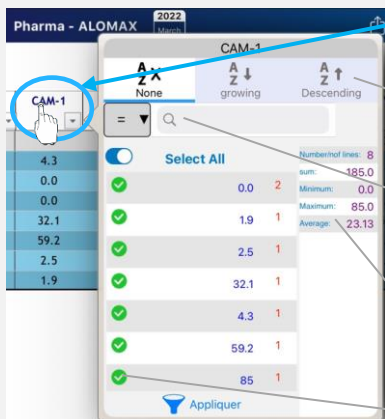
Toque o Haga clic en el pequeño borrador situado en la parte superior derecha de la barra de herramientas



y luego « Estado inicial»



4 Acciones en la cabecera



Para que aparezca el menú de acciones sobre una columna: pulsar sobre

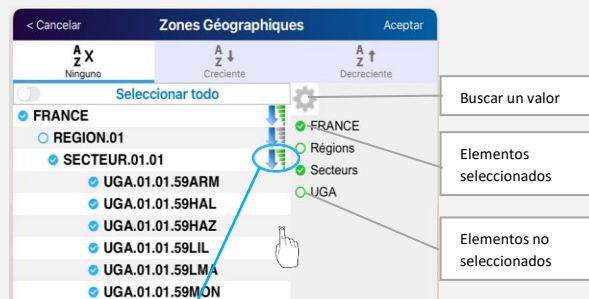
Ordenar columna

Buscar valores en la columna, relacionados o no con la lista de símbolos '<', '<=', '=', '>=', '>' a la izquierda del campo de entrada

Resumen de columnas: Número de filas / Mínimo / Máximo / Media

Filtrar por valores

5 Acciones en los filtros (Geografía, Productos)



Pinchar sobre para seleccionar o deseleccionar todos los niveles inferiores

En este ejemplo: Sector 01.01 y todas sus UGA